

FICHE TECHNIQUE

W 10 PRDL

INFORMATION

Emballage	emballage	couvercle	anse
Numéro du moule:	340	341	342

SEAU

Volume	10000 ml
Volume totale jusqu'au couvercle	11800 ml
Poids du seau	345 g
a- dimension de la couronne extérieur	241 x 282 mm
b- dimension de la couronne intérieur	228 x 269 mm
c- dimension du fond du seau	211 x 251 mm
h- Hauteur	233 mm
Poids de la anse	23 g
Type de anse	plastique

1 tolérance +/- 3 %
2 tolérance +/- 1 mm

COUVERCLE

Poids	84,5 g
Dimension extérieur	241 x 281 mm
Hauteur	16 mm
*Sous scellés	- g



EMBALLAGE

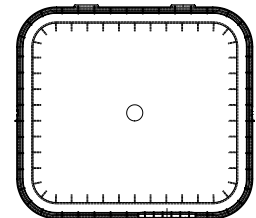
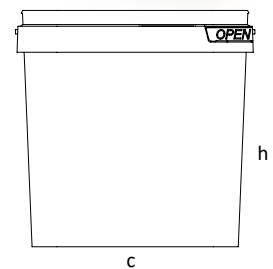
La façon d emballer:	Carton			
	P. Euro	grand 800x400x620	moyen 900x400x310	petit 400x400x310
Seau	500			
Couvercles	2500			
Grille				

SÉRIGRAPHIE

Seau Offset/IML	- / +
Couvercle Offset/IML	- / +

PLUS D INFORMATIONS

Matériel	PP/PE  
Couleur	Standard blanc selon la commande
Protection	Scellé de protection
Résistance maximale à 20°C	50 kg
Grille	- g
Predestination	L'emballage est destiné à tout, conserver et transporter des substances liquides, poudreuses et grasses



POSITIONNEMENT SUR PALETTE

